



УПРАВЛЕНИЕ ФЕДЕРАЛЬНОЙ СЛУЖБЫ
ГОСУДАРСТВЕННОЙ СТАТИСТИКИ
ПО РЕСПУБЛИКЕ КРЫМ И Г. СЕВАСТОПОЛЮ

Деятельность автомобильного транспорта Республики Крым



январь - июль 2023 года



Деятельность автомобильного транспорта

Республики Крым

январь - июль 2023 года

- 01** Работа автобусов на регулярных маршрутах общего пользования
- 02-03** Темпы роста (падения) перевозок пассажиров на регулярных маршрутах общего пользования
- 04-05** Темпы роста (падения) пассажирооборота на регулярных маршрутах общего пользования
- 06** Деятельность грузового автомобильного транспорта
- 07-08** Темпы роста (падения) перевозок грузов
- 09-10** Темпы роста (падения) грузооборота



РАБОТА АВТОБУСОВ НА РЕГУЛЯРНЫХ МАРШРУТАХ ОБЩЕГО ПОЛЬЗОВАНИЯ*

январь - июль 2023 года



78,9 млн человек

Перевезено пассажиров



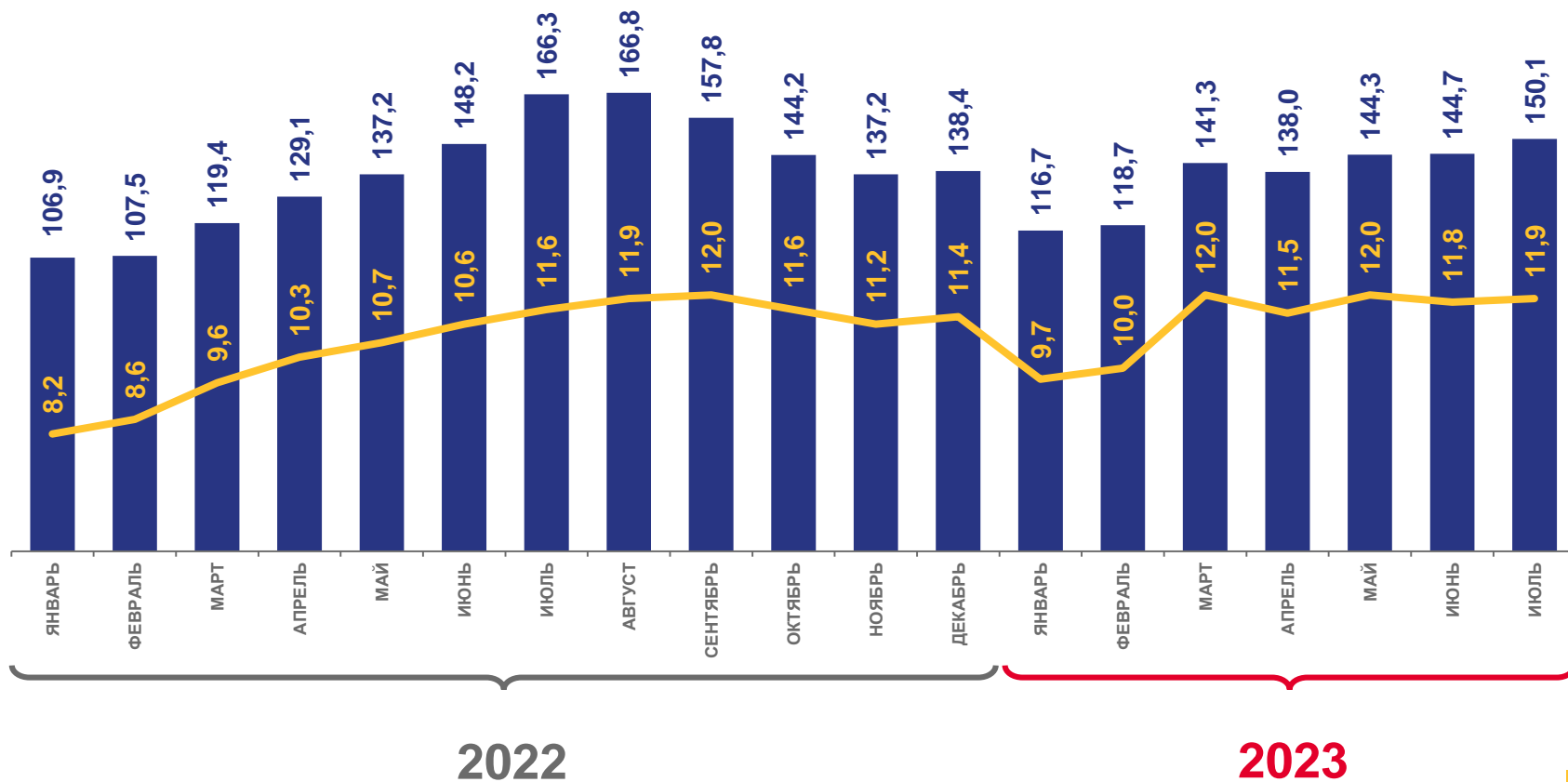
953,7 млн пасс.-км

Пассажирооборот



12,1 км

Среднее расстояние перевозки



Перевезено пассажиров, млн человек



Пассажирооборот, млн пасс.-км

* По оперативным данным с учетом пассажироперевозок, выполненных индивидуальными предпринимателями.





ТЕМПЫ РОСТА (ПАДЕНИЯ) ПЕРЕВОЗОК ПАССАЖИРОВ НА РЕГУЛЯРНЫХ МАРШРУТАХ ОБЩЕГО ПОЛЬЗОВАНИЯ*

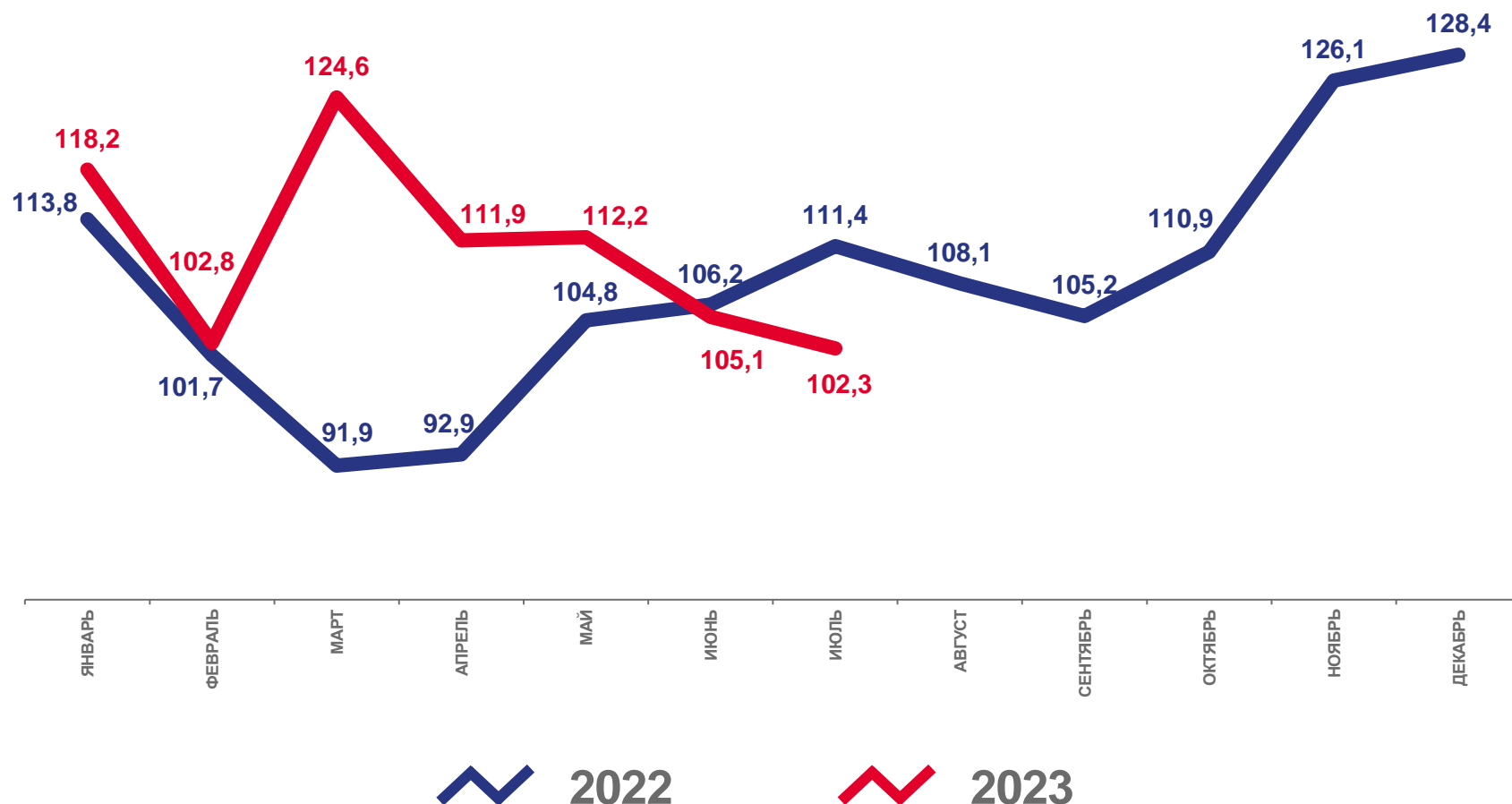
в % к соответствующему месяцу предыдущего года

июль 2023 г.
к июлю 2022 г.

102,3%

январь - июль 2023 г.
к январю - июлю 2022 г.

112,2%



* По оперативным данным с учетом пассажироперевозок, выполненных индивидуальными предпринимателями.





ТЕМПЫ РОСТА (ПАДЕНИЯ) ПЕРЕВОЗОК ПАССАЖИРОВ НА РЕГУЛЯРНЫХ МАРШРУТАХ ОБЩЕГО ПОЛЬЗОВАНИЯ*

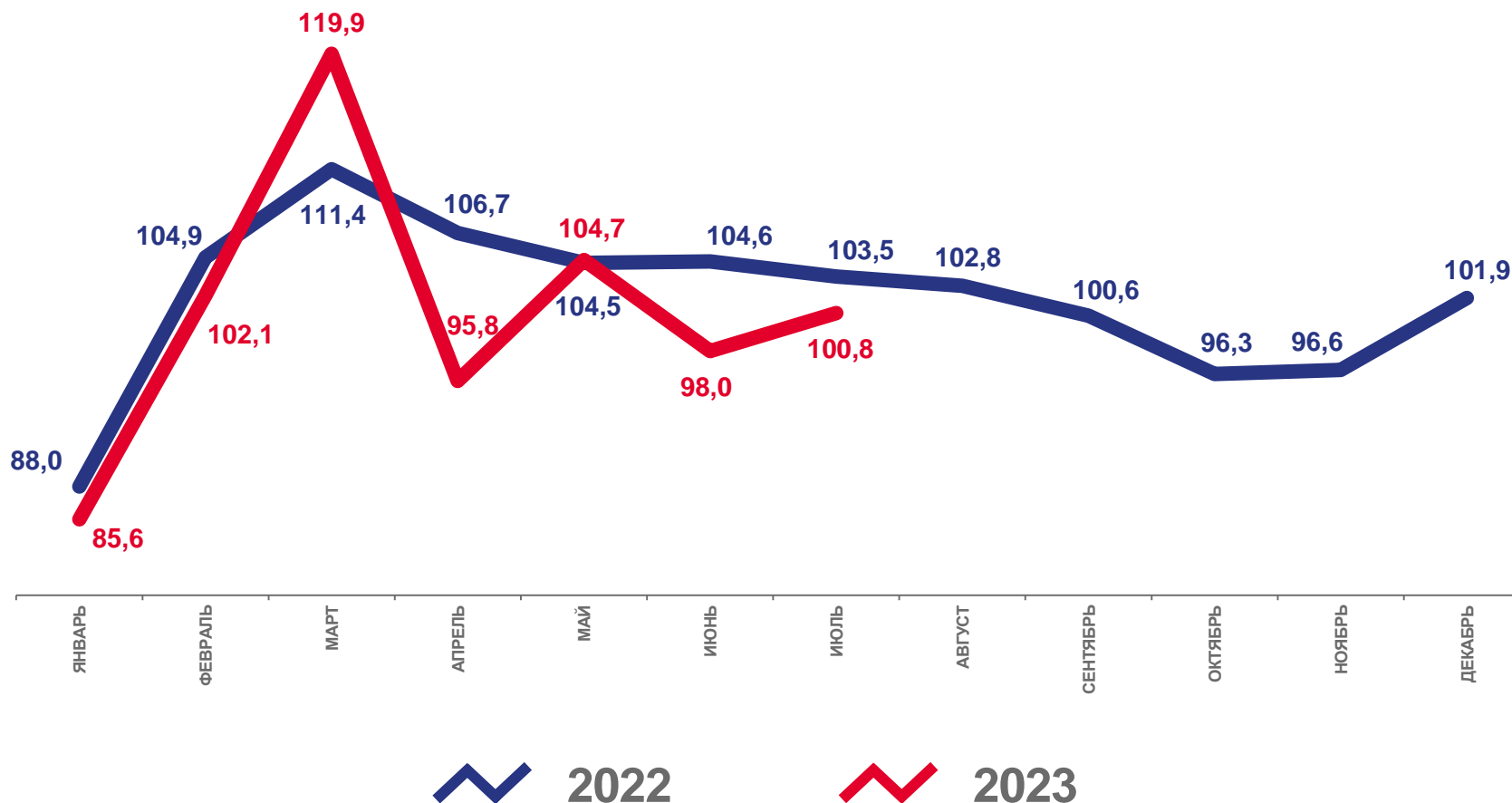
в % к предыдущему месяцу

июль 2023 г.
к июню 2023 г.

100,8%

июль 2022 г.
к июню 2022 г.

103,5%



* По оперативным данным с учетом пассажироперевозок, выполненных индивидуальными предпринимателями.





ТЕМПЫ РОСТА (ПАДЕНИЯ) ПАССАЖИРООБОРОТА НА РЕГУЛЯРНЫХ МАРШРУТАХ ОБЩЕГО ПОЛЬЗОВАНИЯ*

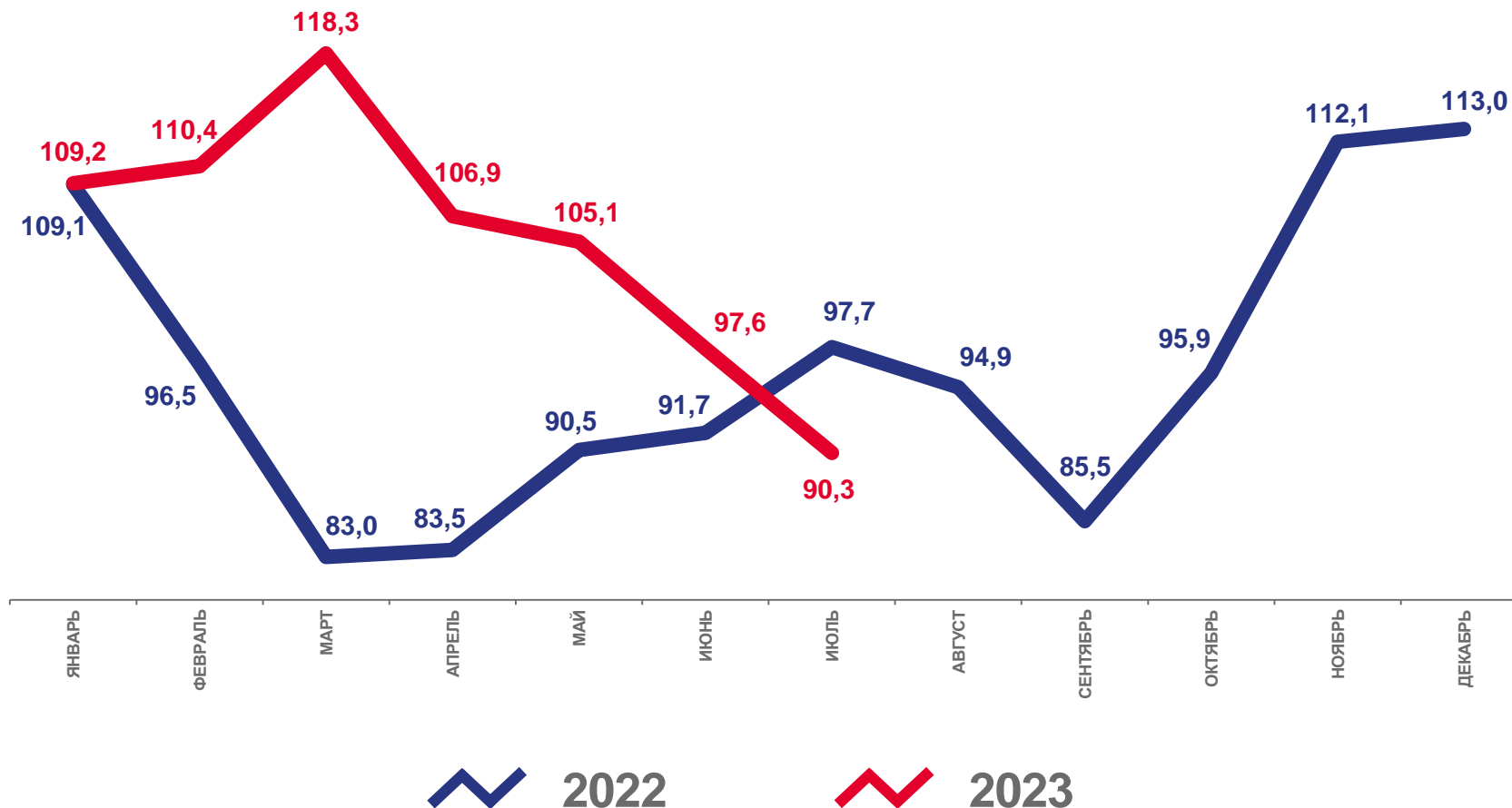
в % к соответствующему месяцу предыдущего года

июль 2023 г.
к июлю 2022 г.

90,3%

январь - июль 2023 г.
к январю - июлю 2022 г.

104,3%



* По оперативным данным с учетом пассажироперевозок, выполненных индивидуальными предпринимателями.





ТЕМПЫ РОСТА (ПАДЕНИЯ) ПАССАЖИРООБОРОТА НА РЕГУЛЯРНЫХ МАРШРУТАХ ОБЩЕГО ПОЛЬЗОВАНИЯ*

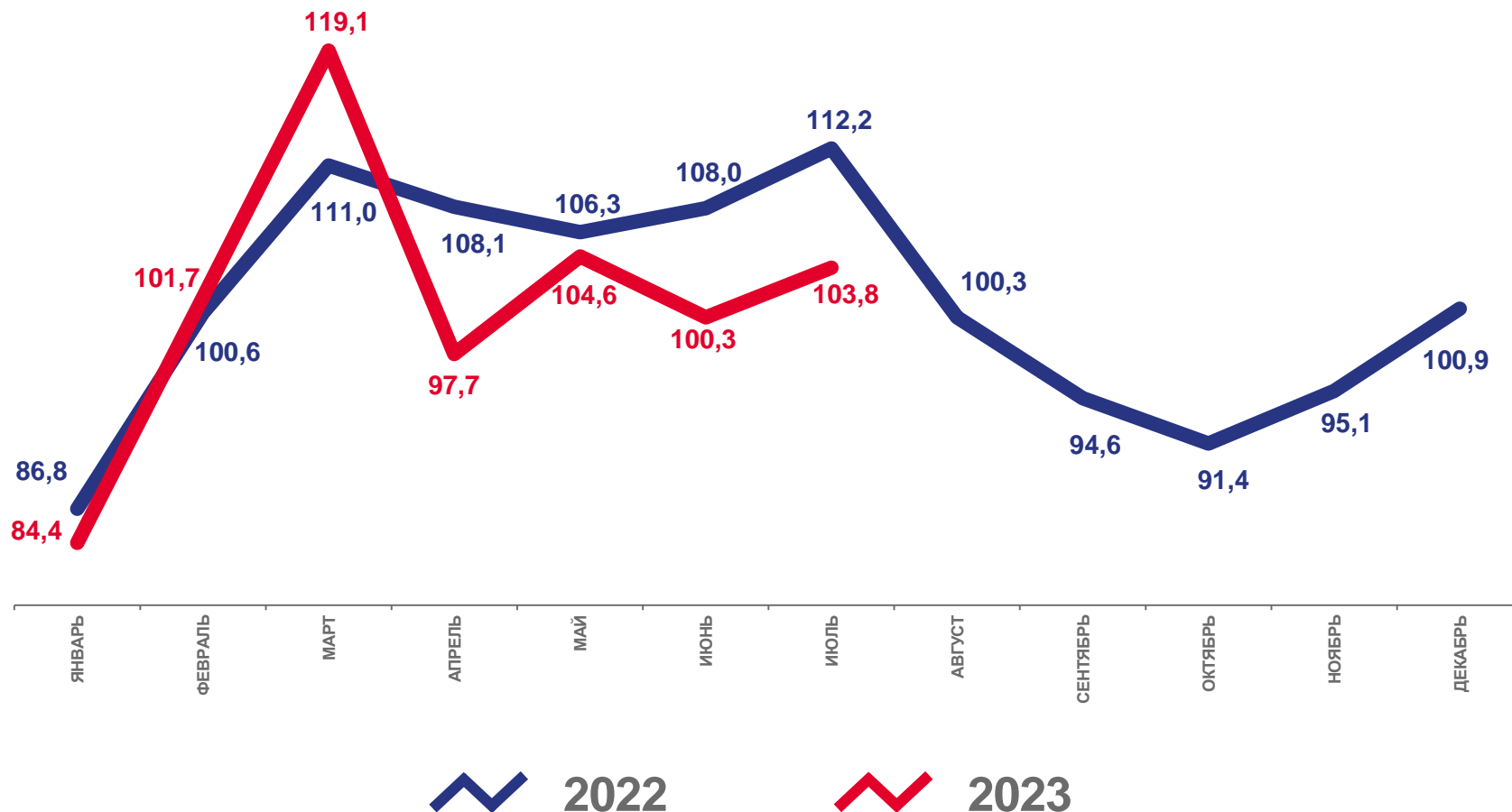
в % к предыдущему месяцу

июль 2023 г.
к июню 2023 г.

103,8%

июль 2022 г.
к июню 2022 г.

112,2%



* По оперативным данным с учетом пассажироперевозок, выполненных индивидуальными предпринимателями.





ДЕЯТЕЛЬНОСТЬ ГРУЗОВОГО АВТОМОБИЛЬНОГО ТРАНСПОРТА*

январь - июль 2023 года



2 138,6 ТЫС. ТОНН

Перевезено грузов



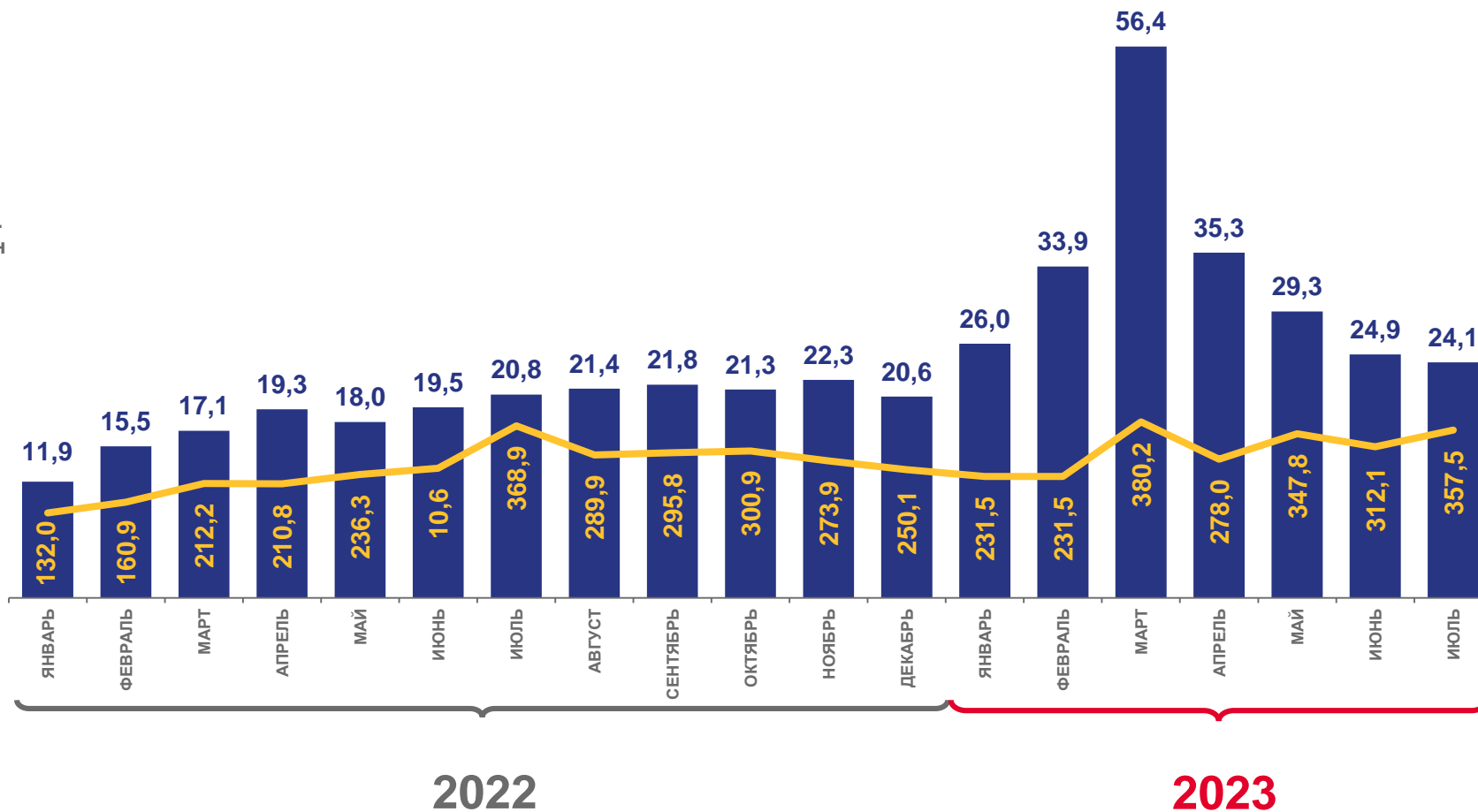
229,7 МЛН Т-КМ

Грузооборот



107,4 КМ

Среднее расстояние перевозки



Перевезено грузов,
тыс. тонн



Грузооборот,
млн т-км

* Без субъектов малого предпринимательства организаций со средней численностью работников до 15 человек, не являющихся субъектами малого предпринимательства. В соответствии с п. 1.24.1 Федерального плана статистических работ, утвержденным распоряжением Правительства Российской Федерации от 06.05.2008 №671-р (с изменениями), информация о перевозке грузов и грузообороте автомобильного транспорта публикуется ежеквартально на 50-й рабочий день после отчетного периода.





ТЕМПЫ РОСТА (ПАДЕНИЯ) ПЕРЕВОЗОК ГРУЗОВ*

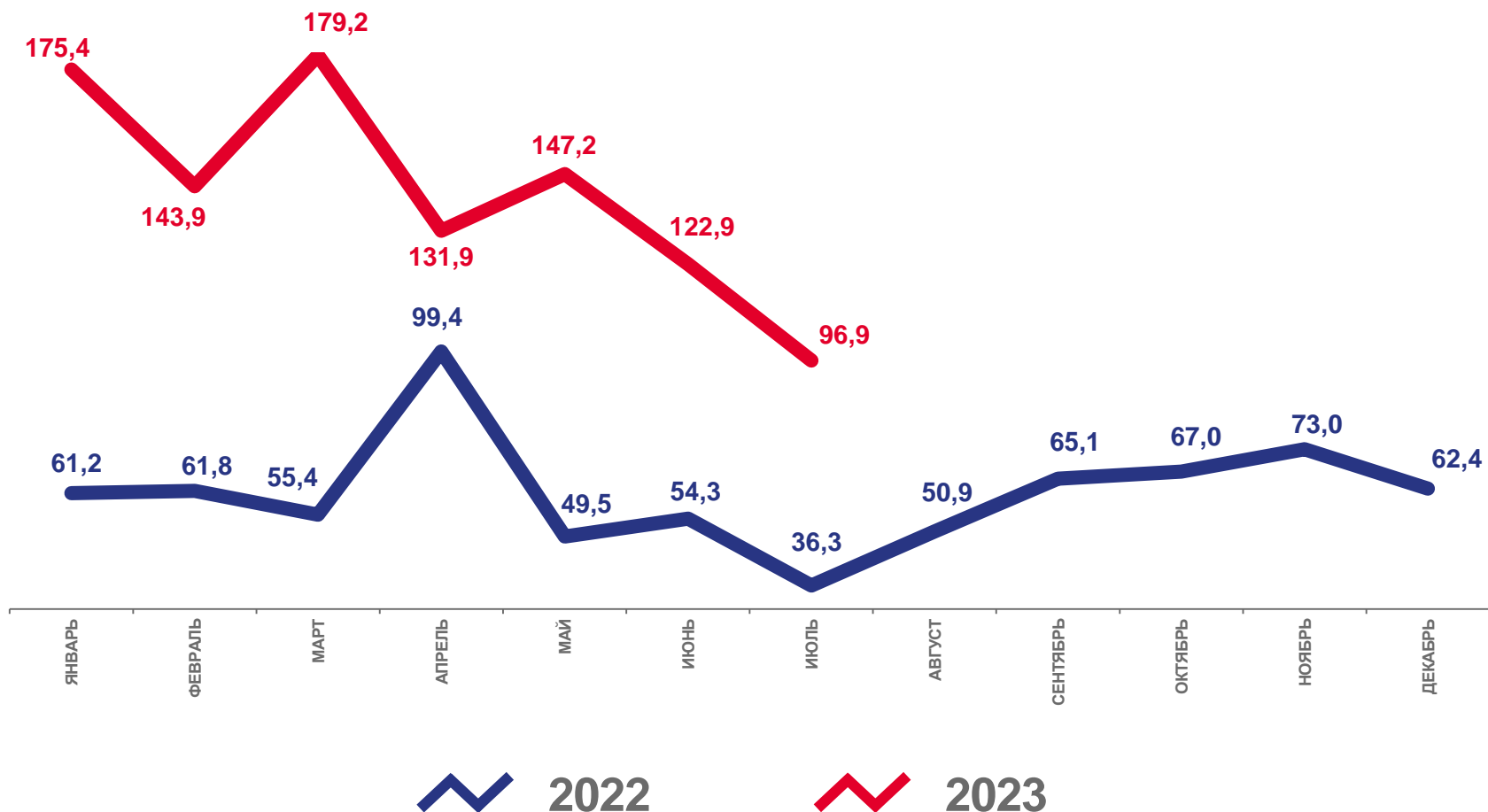
в % к соответствующему месяцу предыдущего года

июль 2023 г.
к июлю 2022 г.

96,9%

январь - июль 2023 г.
к январю - июлю 2022 г.

135,8%



* Без субъектов малого предпринимательства организаций со средней численностью работников до 15 человек, не являющихся субъектами малого предпринимательства. В соответствии с п. 1.24.1 Федерального плана статистических работ, утвержденным распоряжением Правительства Российской Федерации от 06.05.2008 №671-р (с изменениями), информация о перевозке грузов и грузообороте автомобильного транспорта публикуется ежеквартально на 50-й рабочий день после отчетного периода.





ТЕМПЫ РОСТА (ПАДЕНИЯ) ПЕРЕВОЗОК ГРУЗОВ*

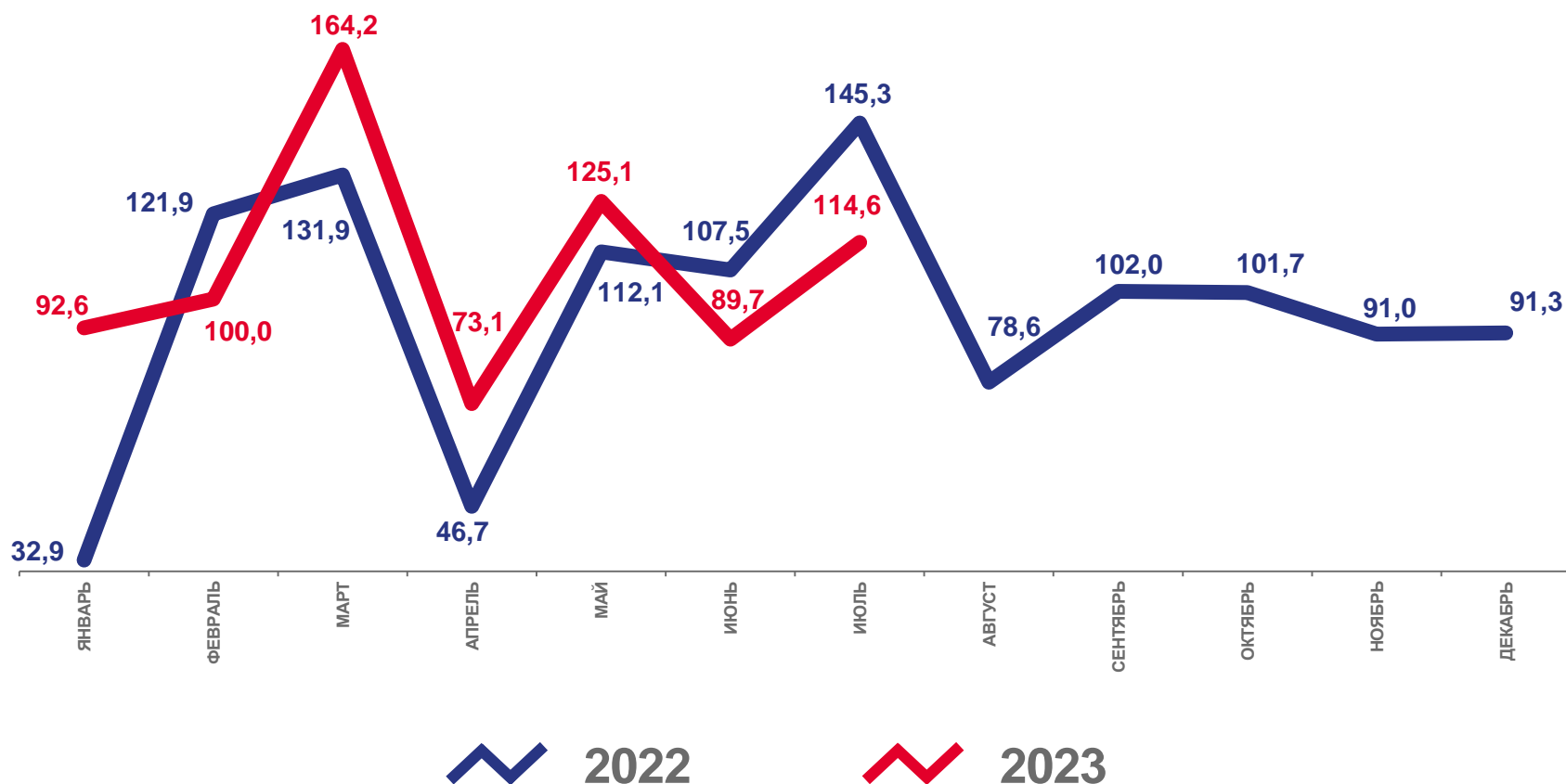
в % к предыдущему месяцу

июль 2023 г.
к июню 2023 г.

114,6%

июль 2022 г.
к июню 2022 г.

145,3%



* Без субъектов малого предпринимательства организаций со средней численностью работников до 15 человек, не являющихся субъектами малого предпринимательства. В соответствии с п. 1.24.1 Федерального плана статистических работ, утвержденным распоряжением Правительства Российской Федерации от 06.05.2008 №671-р (с изменениями), информация о перевозке грузов и грузообороте автомобильного транспорта публикуется ежеквартально на 50-й рабочий день после отчетного периода.





ТЕМПЫ РОСТА (ПАДЕНИЯ) ГРУЗОБОРОТА*

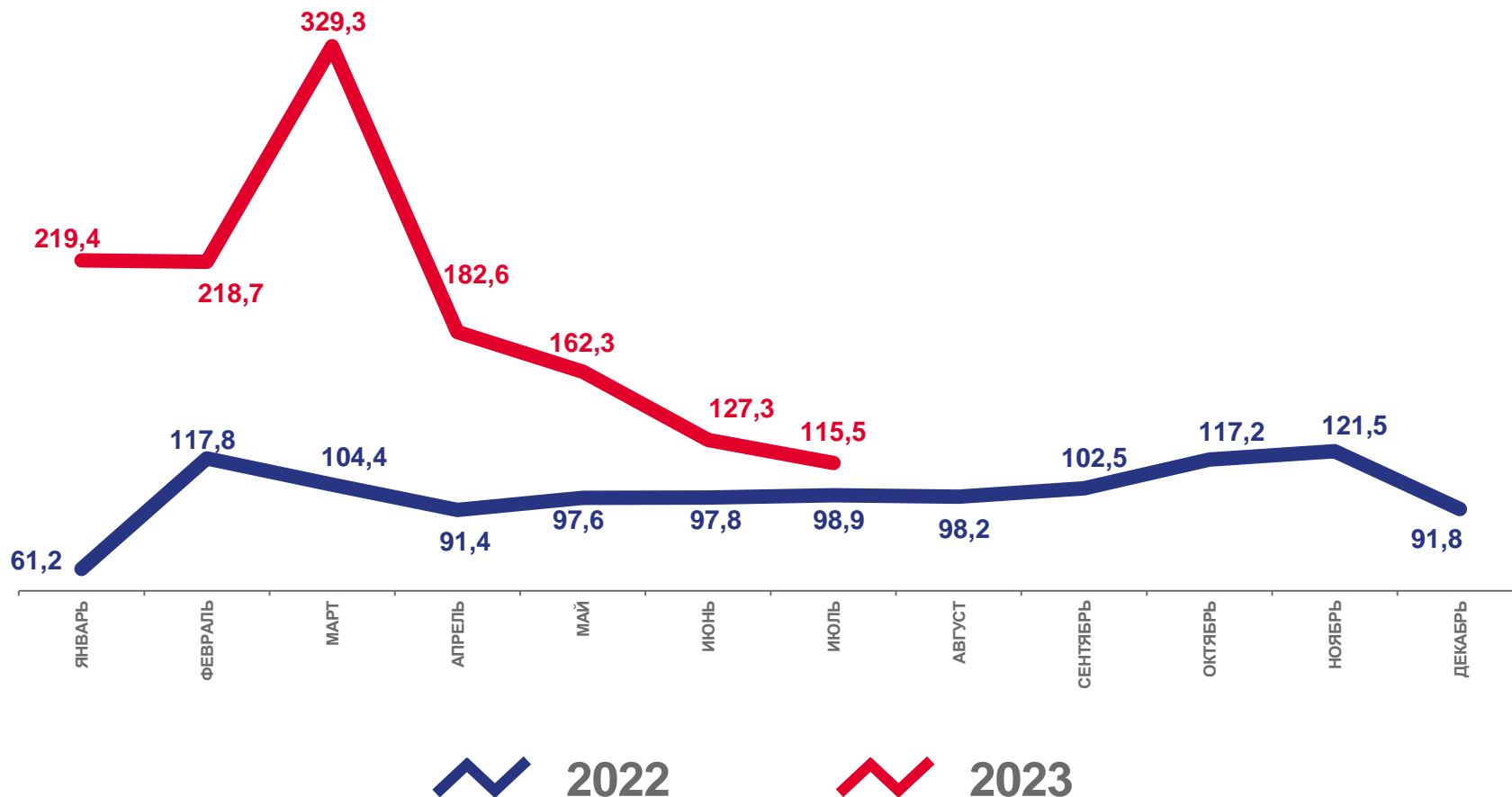
в % к соответствующему месяцу предыдущего года

июль 2023 г.
к июлю 2022 г.

115,5%

январь - июль 2023 г.
к январю - июлю 2022 г.

188,0%



* Без субъектов малого предпринимательства организаций со средней численностью работников до 15 человек, не являющихся субъектами малого предпринимательства. В соответствии с п. 1.24.1 Федерального плана статистических работ, утвержденным распоряжением Правительства Российской Федерации от 06.05.2008 №671-р (с изменениями), информация о перевозке грузов и грузообороте автомобильного транспорта публикуется ежеквартально на 50-й рабочий день после отчетного периода.





ТЕМПЫ РОСТА (ПАДЕНИЯ) ГРУЗОБОРОТА*

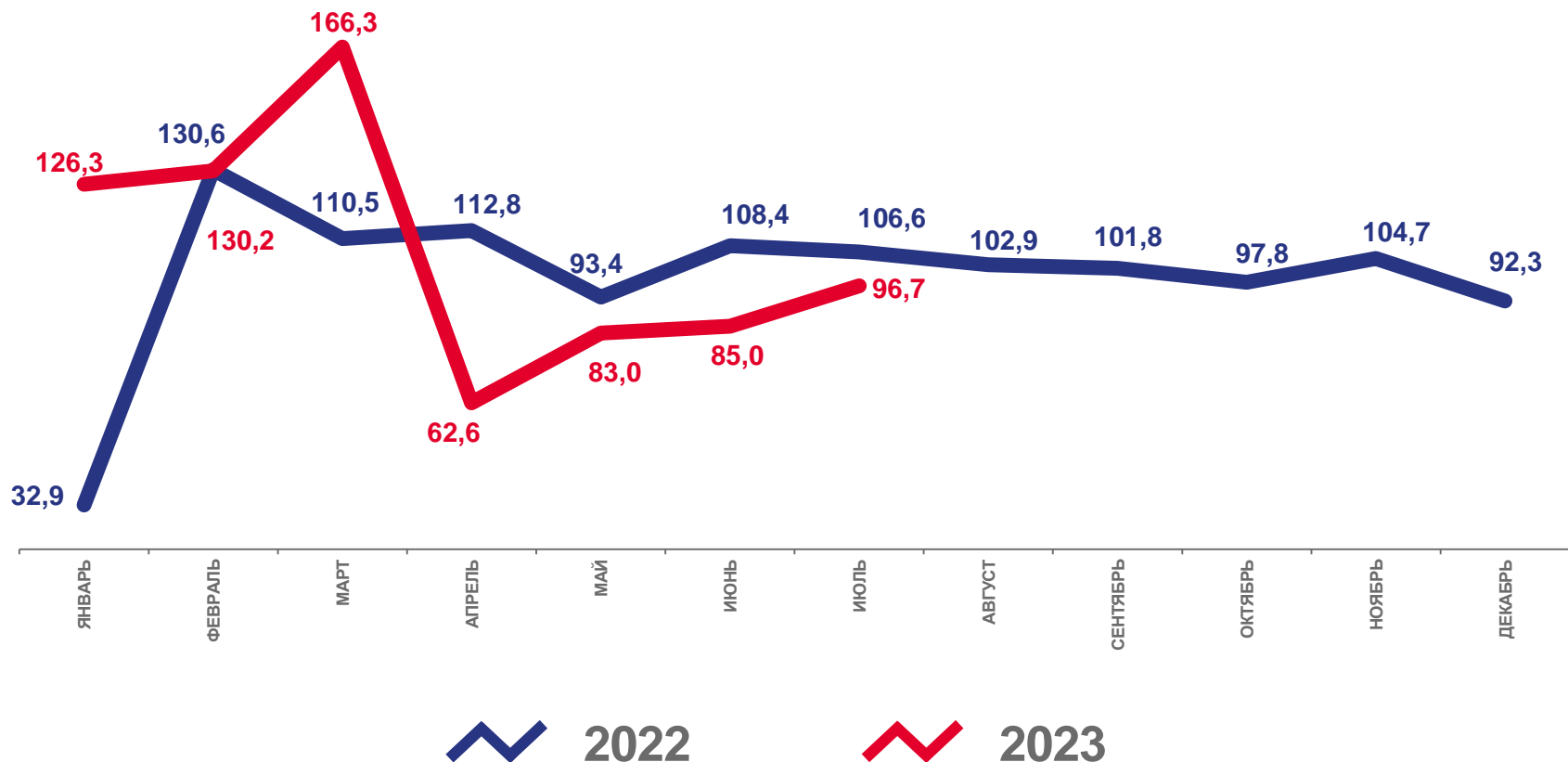
в % к предыдущему месяцу

июль 2023 г.
к июню 2023 г.

96,7%

июль 2022 г.
к июню 2022 г.

106,6%



* Без субъектов малого предпринимательства организаций со средней численностью работников до 15 человек, не являющихся субъектами малого предпринимательства. В соответствии с п. 1.24.1 Федерального плана статистических работ, утвержденным распоряжением Правительства Российской Федерации от 06.05.2008 №671-р (с изменениями), информация о перевозке грузов и грузообороте автомобильного транспорта публикуется ежеквартально на 50-й рабочий день после отчетного периода.

